

BASE DI DATI

Esercizi

- Progettazione concettuale
- Progettazione logica

Concetti avanzati SQL:

- Raggruppamento
- Nidificazione

Esercizio: Agenzia immobiliare

Si considerino i seguenti fatti riguardanti una base di dati relativa alla gestione di un'agenzia immobiliare.

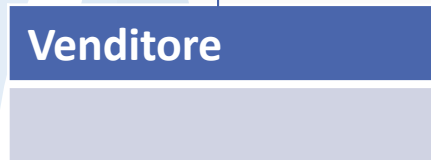
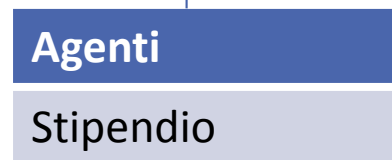

- Nella base di dati figurano tre categorie di persone: gli agenti, gli acquirenti e i venditori. Si noti che una persona può essere una sola di queste figure. Le persone sono caratterizzati dai consueti dati anagrafici.
- Gli agenti immobiliari sono caratterizzati oltre che dagli usuali dati anagrafici anche dallo stipendio.
- I venditori mettono la loro proprietà a disposizione per la vendita.
- Le proprietà, individuate tramite un codice univoco, hanno una tipologia (ad esempio, terreno, appartamento, villino, villa,) ed una cubatura. Di una proprietà potrebbero essere indicati il piano e la presenza dell'ascensore (che può assumere valore "si" o "no") nel caso in cui tali informazioni siano conosciute.
- Una proprietà è di un solo venditore, un venditore può avere più proprietà.
- Gli acquirenti sono interessati a visionare degli immobili.
- Il lavoro degli agenti consiste nel mostrare ad uno o più acquirenti le proprietà in vendita durante un appuntamento.
- Di ogni appuntamento interessa la data e il punto di incontro, nel caso in cui l'agente e gli acquirenti si incontreranno in un indirizzo diverso da quello in cui è ubicato la proprietà.
- In una certa data, ovvero ad ogni appuntamento, una proprietà è mostrata da un singolo agente e un agente mostra una singola proprietà ad uno o più acquirenti e riporta, per ciascuno degli acquirenti, una nota. Ad esempio, durante l'appuntamento del "19 gennaio 2016" l'agente "Luigi Neri" fa visionare la proprietà "PalazzoBlu" a diversi acquirenti, fra cui l'acquirente "Mario Rossi", di cui viene riportata la nota: "è interessato alla proprietà ma ritiene il prezzo eccessivo".
- Si noti che un agente può mostrare una proprietà ad un acquirente più volte mediante diversi appuntamenti.

PROGETTAZIONE CONCETTUALE

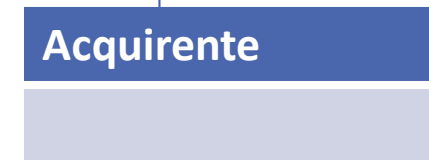
Generalizzazione (due possibili alternative)



Completa/disgiunta



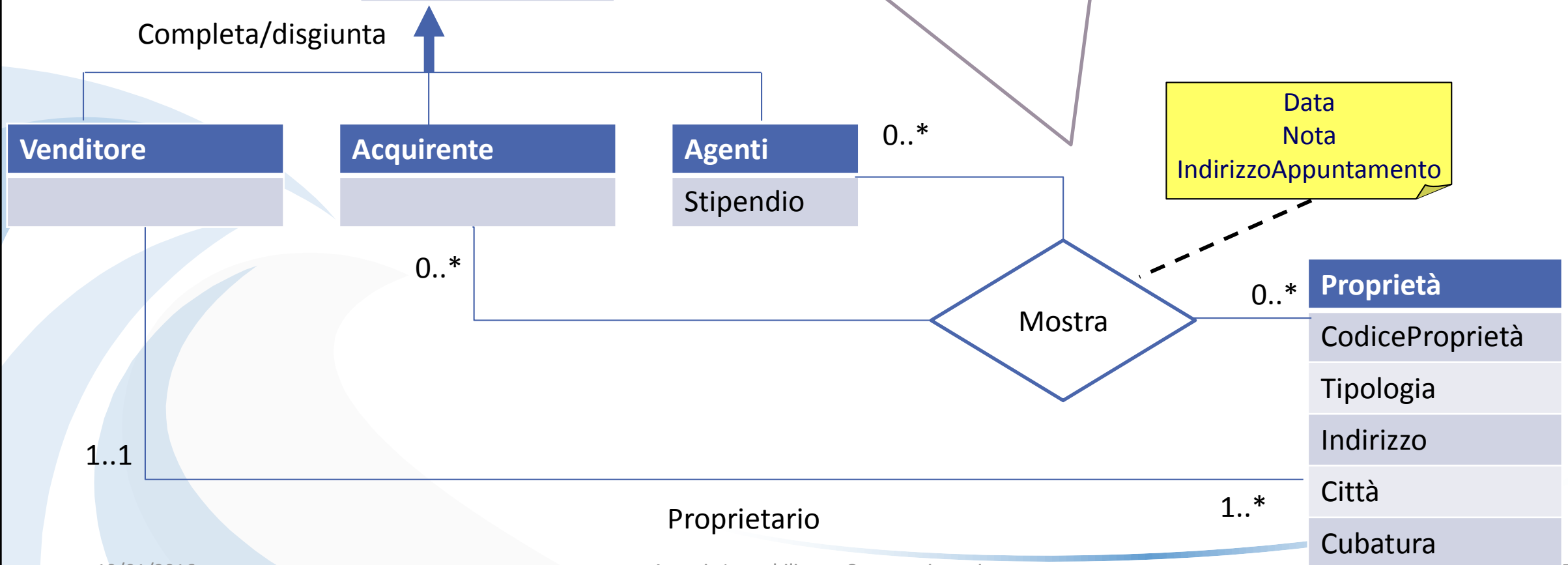
Completa/disgiunta



Progettazione concettuale

Persona
CodiceFiscale
Nome
Cognome
DataNascita
LuogoNascita

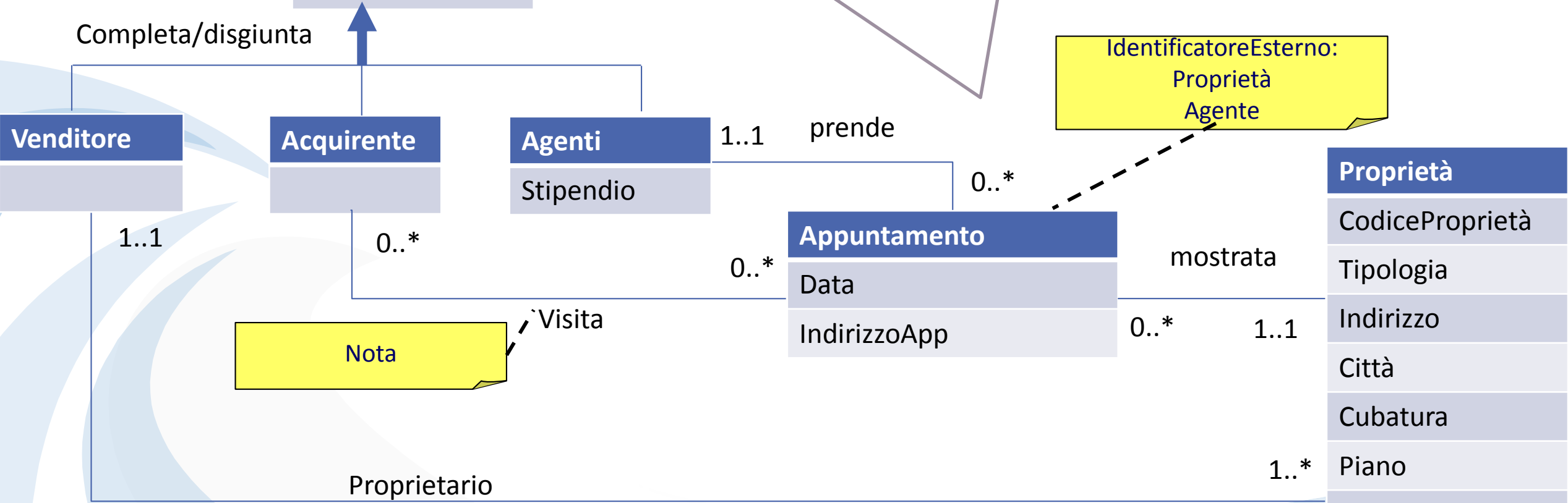
1. Manca il vincolo che "in una certa data, un agente mostra una singola proprietà"
2. Manca il vincolo che "In una certa data, una proprietà è mostrata da un singolo agente"
3. Si aggiunge il vincolo che "un agente mostra una proprietà ad un acquirente solo una volta"



Progettazione concettuale

Persona
CodiceFiscale
Nome
Cognome
DataNascita
LuogoNascita

1. Il vincolo che "in una certa data, un agente mostra una singola proprietà" è dato dall'identificatore (DATA,AGENTE)
2. Il vincolo che "In una certa data, una proprietà è mostrata da un singolo agente" è dato dall'identificatore (DATA,PROPRIETA)
3. Non c'è più il vincolo che "un agente mostra una proprietà a un acquirente solo una volta"



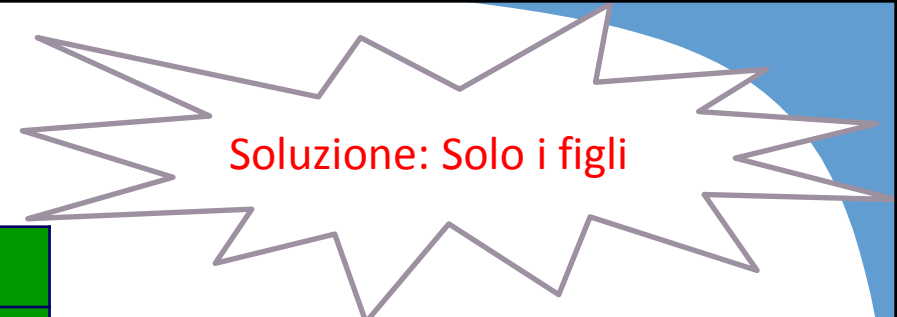
PROGETTAZIONE LOGICA

I passo: traduzione iniziale delle classi non coinvolte in gerarchie e chiavi primarie

Proprietà
CodiceProprietà
Tipologia
Indirizzo
Città
Cubatura
Piano
Ascensore

Proprietà	T
codiceProprietà CHAR(16)	PK
Tipologia VARCHAR(16)	
Indirizzo VARCHAR(16)	
Città VARCHAR(16)	
Cubatura INTEGER	
Piano INTEGER	
Ascensore CHAR(2)	

Il passo: traduzione iniziale delle gerarchie



Si noti che una persona può essere una sola di queste figure.

Persona
CodiceFiscale
Nome
Cognome
DataNascita
LuogoNascita

Agenti	T
CodiceFiscale CHAR(16)	PK
Nome VARCHAR(16)	
Cognome VARCHAR(16)	
DataNascita DATE	
LuogoNascita VARCHAR(16)	
Stipendio INTEGER	

Venditore	T
CodiceFiscale CHAR(16)	PK
Nome VARCHAR(16)	
Cognome VARCHAR(16)	
DataNascita DATE	
LuogoNascita VARCHAR(16)	

Acquirente	T
CodiceFiscale CHAR(16)	PK
Nome VARCHAR(16)	
Cognome VARCHAR(16)	
DataNascita DATE	
LuogoNascita VARCHAR(16)	

Completa/disgiunta



Si potrebbe anche mantenere Persone????

III passo: traduzione degli attributi multivalore



Associazione uno a molti

Venditore	T
CodiceFiscale CHAR(16)	PK
Nome VARCHAR(16)	
Cognome VARCHAR(16)	
DataNascita DATE	
LuogoNascita VARCHAR(16)	

Proprietà	T
codiceProprietà CHAR(16)	PK
Tipologia VARCHAR(16)	
Indirizzo VARCHAR(16)	
Citta VARCHAR(16)	
Cubatura INTEGER	
Piano INTEGER	
Ascensore CHAR(2)	
Proprietario CHAR(16)	FK

Proprietà
CodiceProprietà
Tipologia
Indirizzo
Città
Cubatura
Piano
Ascensore

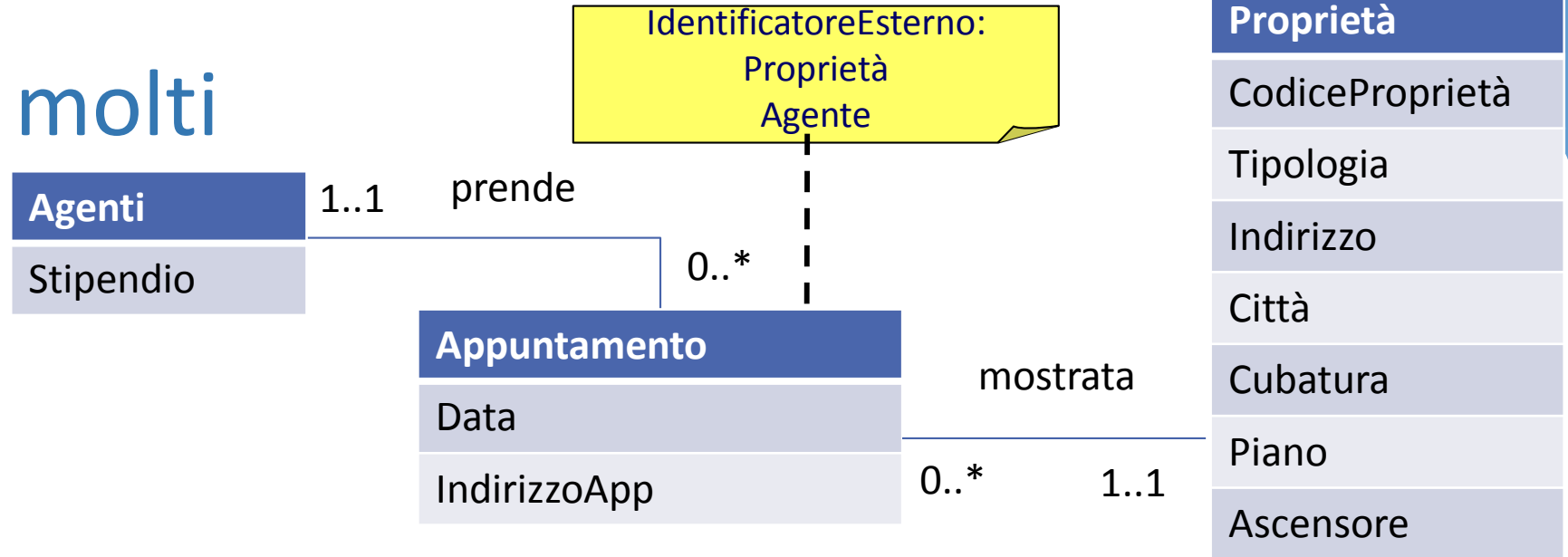
Venditore

1..1

Proprietario

1..*

Associazione 1 a molti

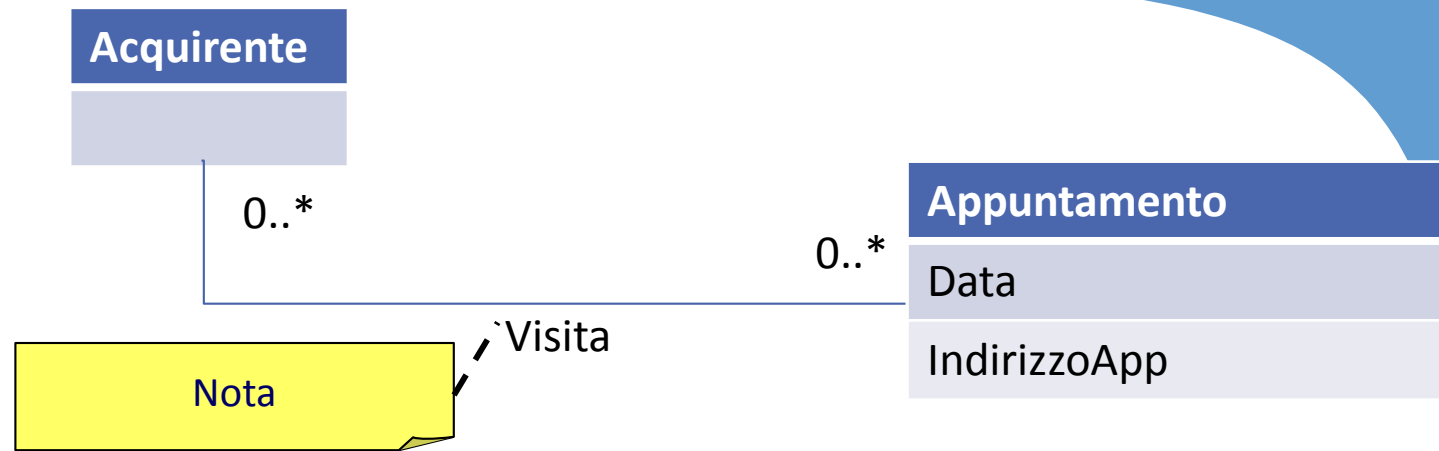


Agenti	T
CodiceFiscale CHAR(16)	PK
Nome VARCHAR(16)	
Cognome VARCHAR(16)	
DataNascita DATE	
LuogoNascita VARCHAR(16)	
Stipendio INTEGER	

Appuntamento	T
Data DATE	PK
IndirizzoApp VARCHAR(16)	
Agenti CHAR(16)	PK, FK
codiceProprietà CHAR(16)	PK, FK

Proprietà	T
codiceProprietà CHAR(16)	PK
Tipologia VARCHAR(16)	
Indirizzo VARCHAR(16)	
Città VARCHAR(16)	
Cubatura INTEGER	
Piano INTEGER	
Ascensore CHAR(2)	
Proprietario CHAR(16)	FK

Associazione molti a molti



Acquirente	T
CodiceFiscale CHAR(16)	PK
Nome VARCHAR(16)	
Cognome VARCHAR(16)	
DataNascita DATE	
LuogoNascita VARCHAR(16)	

Visita	T
CodiceFiscale CHAR(16)	PK, FK
Data DATE	PK, FK
Agenti CHAR(16)	PK, FK
codiceProprietà CHAR(16)	PK, FK
Nota VARCHAR(16)	

Appuntamento	T
Data DATE	PK
IndirizzoApp VARCHAR(16)	
Agenti CHAR(16)	FK, PK
codiceProprietà CHAR(16)	FK, PK

E se ci fosse stato un CodiceAppuntamento???

Venditore	T
CodiceFiscale CHAR(16)	PK
Nome VARCHAR(16)	
Cognome VARCHAR(16)	
DataNascita DATE	
LuogoNascita VARCHAR(16)	

Acquirente	T
CodiceFiscale CHAR(16)	PK
Nome VARCHAR(16)	
Cognome VARCHAR(16)	
DataNascita DATE	
LuogoNascita VARCHAR(16)	

Proprietà	T
codiceProprietà CHAR(16)	PK
Tipologia VARCHAR(16)	
Indirizzo VARCHAR(16)	
Citta VARCHAR(16)	
Cubatura INTEGER	
Piano INTEGER	
Ascensore CHAR(2)	
Proprietario CHAR(16)	FK

Visita	T
CodiceFiscale CHAR(16)	PK, FK
Data DATE	PK FK
Agenti CHAR(16)	PK FK
codiceProprietà CHAR(16)	PK FK
Nota VARCHAR(16)	

Appuntamento	T
Data DATE	PK
IndirizzoApp VARCHAR(16)	
Agenti CHAR(16)	FK PK
codiceProprietà CHAR(16)	FK, PK

Agenti	T
CodiceFiscale CHAR(16)	PK
Nome VARCHAR(16)	
Cognome VARCHAR(16)	
DataNascita DATE	
LuogoNascita VARCHAR(16)	
Stipendio INTEGER	

VII passo: introduzione di eventuali ulteriori vincoli

- NOT NULL
- CHECK
-

Esempi:

- Di una proprietà potrebbero essere indicati il piano e la presenza dell'ascensore (che può assumere valore "si" o "no") nel caso in cui tali informazioni siano conosciute.
 - Il vincolo NOT NULL non va su piano e ascensore
- Di ogni appuntamento interessa la data e il punto di incontro, nel caso in cui l'agente e gli acquirenti si incontreranno in un indirizzo diverso da quello in cui è ubicato la proprietà.
 - Il vincolo NOT NULL non va su punto di incontro

CONCETTI AVANZATI SQL

Query 1:

Scrivere una vista che elenca i veicoli coinvolti in più di due sinistri. Di ogni veicolo visualizzare la Targa, la Cilindrata, la ragione sociale dell'assicurazione e l'importo totale dei danni subiti nei vari sinistri in cui tale veicolo è stato coinvolto

```
TABLE Proprietari
{ CodiceFiscale char(16) PRIMARY KEY,
Nome varchar(20) NOT NULL,
Cognome varchar(20) NOT NULL,
Indirizzo varchar(20) NOT NULL,
}
```

```
TABLE Assicurazioni
{ CodiceAssic varchar(20) PRIMARY KEY,
RagioneSociale varchar(20) NOT NULL,
Citta varchar(20) NOT NULL
}
```

```
TABLE Sinistro
{ CodiceSinistro varchar(20) PRIMARY KEY,
Luogo varchar(20) NOT NULL
Data Date NOT NULL,
}
```

```
TABLE Veicoli
{ Targa char(7) PRIMARY KEY,
Cilindrata INTEGER NOT NULL,
Potenza INTEGER NOT NULL,
CodFiscale char(16) REFERENCES Proprietari(CodiceFiscale)
NOT NULL,
CodAssic varchar(20) REFERENCES Assicurazioni (CodiceAssic)
NOT NULL,
}
```

```
TABLE VeicoliCoinvolti
{
TargaVeicolo REFERENCES Veicoli(Targa),
CodSinistro varchar(20) REFERENCES Sinistro (CodiceSinistro)
NOT NULL,
ImportoDanni DOUBLE NOT NULL,
PRIMARY KEY (targaVeicolo, codSinistro)
}
```

Create view vistaVeicoliAssicurati as

Select V.targa, V.cilindrata, A.ragioneSociale, sum(importoDanni)

From Veicoli V JOIN VeicoliCoinvolti VC ON V.targa=VC.targaVeicoli JOIN
Assicurazioni A ON V.CodiceAssic = A.CodiceAssic

Group by V.targa, V. cilindrata, A.RagioneSociale

Having count(*) > 2

Query 2:

Elenco che riporta il codice dell'assicurazione e la città per cui tutti i veicoli assicurati da tale assicurazione hanno una cilindrata maggiore di 1300.

```
TABLE Proprietari
{ CodiceFiscale char(16) PRIMARY KEY,
  Nome varchar(20) NOT NULL,
  Cognome varchar(20) NOT NULL,
  Indirizzo varchar(20) NOT NULL,
}
```

```
TABLE Assicurazioni
{ CodiceAssic varchar(20) PRIMARY KEY,
  RagioneSociale varchar(20) NOT NULL,
  Citta varchar(20) NOT NULL
}
```

```
TABLE Sinistro
{ CodiceSinistro varchar(20) PRIMARY KEY,
  Luogo varchar(20) NOT NULL
  Data Date NOT NULL,
}
```

```
TABLE Veicoli
{ Targa char(7) PRIMARY KEY,
  Cilindrata INTEGER NOT NULL,
  Potenza INTEGER NOT NULL,
  CodFiscale char(16) REFERENCES Proprietari(CodiceFiscale)
  NOT NULL,
  CodAssic varchar(20) REFERENCES Assicurazioni (CodiceAssic)
  NOT NULL,
}
```

```
TABLE VeicoliCoinvolti
{
  TargaVeicolo REFERENCES Veicoli(Targa),
  CodSinistro varchar(20) REFERENCES Sinistro (CodiceSinistro)
  NOT NULL,
  ImportoDanni DOUBLE NOT NULL,
  PRIMARY KEY (targaVeicolo, codSinistro)
}
```

```
SELECT A.codiceAssic, A.citta
FROM Assicurazioni A
WHERE A.codiceAssic <> all (
  SELECT codAssic
  FROM Veicoli V JOIN VeicoliCoinvolti VC ON V.targa = VC.TargaVeicolo
  AND V.cilindrata < 1300)
```

Query 3:

Elenco che, per ogni assicurazione della città di Pisa riporta il codice dell'assicurazione e il numero di veicoli assicurati.

```
TABLE Proprietari
{ CodiceFiscale char(16) PRIMARY KEY,
  Nome varchar(20) NOT NULL,
  Cognome varchar(20) NOT NULL,
  Indirizzo varchar(20) NOT NULL,
}
```

```
TABLE Assicurazioni
{ CodiceAssic varchar(20) PRIMARY KEY,
  RagioneSociale varchar(20) NOT NULL,
  Citta varchar(20) NOT NULL
}
```

```
TABLE Sinistro
{ CodiceSinistro varchar(20) PRIMARY KEY,
  Luogo varchar(20) NOT NULL
  Data Date NOT NULL,
}
```

```
TABLE Veicoli
{ Targa char(7) PRIMARY KEY,
  Cilindrata INTEGER NOT NULL,
  Potenza INTEGER NOT NULL,
  CodFiscale char(16) REFERENCES Proprietari (CodiceFiscale)
  NOT NULL,
  CodAssic varchar(20) REFERENCES Assicurazioni (CodiceAssic)
  NOT NULL,
}
```

```
TABLE VeicoliCoinvolti
{
  TargaVeicolo REFERENCES Veicoli (Targa),
  CodSinistro varchar(20) REFERENCES Sinistro (CodiceSinistro)
  NOT NULL,
  ImportoDanni DOUBLE NOT NULL,
  PRIMARY KEY (targaVeicolo, codSinistro)
}
```

```
Select A.codAssic, count(*)
From Veicoli V JOIN Assicurazioni A      ON      V.CodiceAssic = A.CodiceAssic
Where V.citta = 'Pisa'
Group by codAssic
```