

Lezione 10

Liste

Rossano Venturini

rossano@di.unipi.it

Pagina web del corso

<http://didawiki.cli.di.unipi.it/doku.php/informatica/all-b/start>

Esercizio 1

Prova del 18/05/2009

Scrivere un programma che legga da tastiera due interi N e K e una sequenza di N stringhe e che stampi le K stringhe più frequenti in essa contenute, in ordine lessicografico.

Si può assumere che:

- non esistano due stringhe con la stessa frequenza;
- il valore di K sia minore o uguale al numero di stringhe distinte;
- le stringhe contengono soltanto caratteri alfanumerici ($a - z$ minuscoli e maiuscoli o numeri, nessuno spazio o punteggiatura) e sono lunghe al più 100 caratteri ciascuna.

Esercizio 1

```
typedef struct {  
    char *stringa;  
    int freq;  
} entry;
```

```
int cmpAlfa (const void *p1, const void *p2) {  
    return strcmp( *(char **)p1, *(char **)p2 );  
}
```

```
int cmpEntryAlfa(const void *p1, const void *p2) {  
    return strcmp( ((entry *)p1)->stringa, ((entry *)p2)->stringa );  
}
```

```
int cmpEntryFreq(const void *p1, const void *p2) {  
    return ((entry *)p2)->freq - ((entry *)p1)->freq;  
}
```

Esercizio 1

```
int main(void) {
    int n, k, i, j; char **stringhe; entry *aggregate;

    stringhe = leggi(&n, &k);
    aggregate = (entry *)malloc(sizeof(entry) * n);
    qsort ( stringhe, n, sizeof(char *), cmpAlfa );
    j = -1;
    for ( i = 0; i < n; i++ ) {
        if ( j >= 0 && !strcmp(aggregate[j].stringa, stringhe[i] ) )
            aggregate[j].freq++;
        else
        {
            j++;
            aggregate[j].stringa = stringhe[i];
            aggregate[j].freq = 1;
        }
    }
}
```

Esercizio 1

```
qsort ( aggregate, j+1, sizeof(entry), cmpEntryFreq );
```

```
qsort ( aggregate, k, sizeof(entry), cmpEntryAlfa );
```

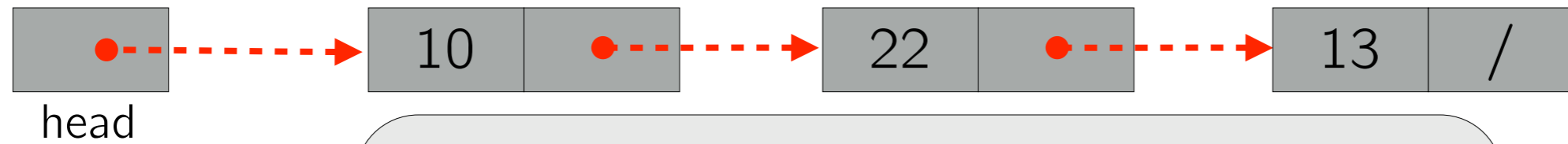
```
for ( i = 0; i < k; i++ )  
    printf( "%s\n", aggregate[i].stringa );
```

```
return 0;
```

```
}
```

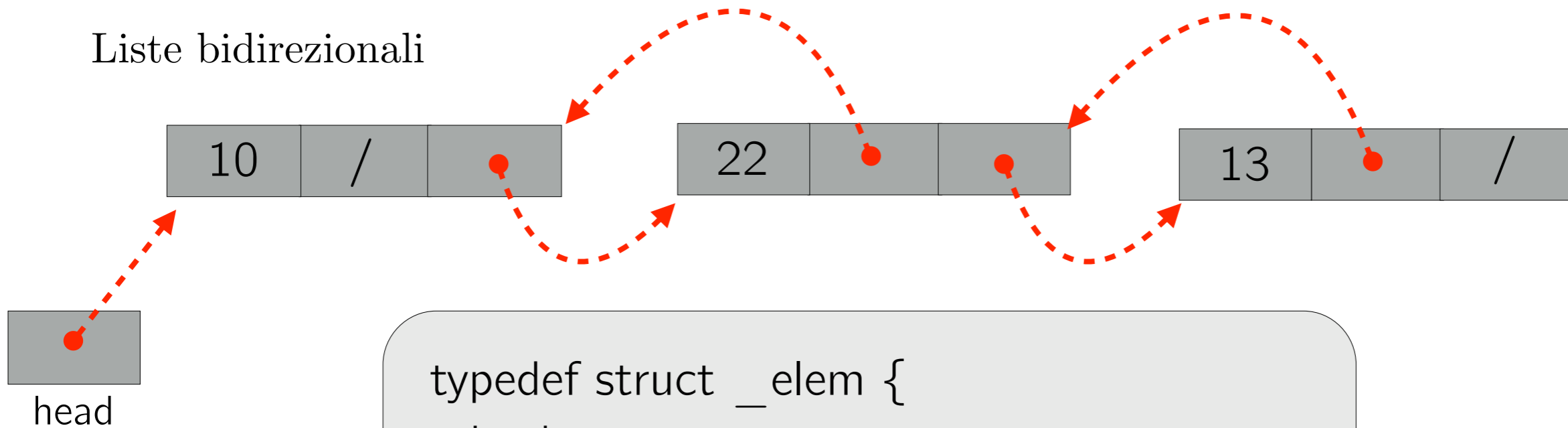
Liste

Liste monodirezionali



```
typedef struct _elem {  
    int key;  
    struct _elem *next;  
} elem;
```

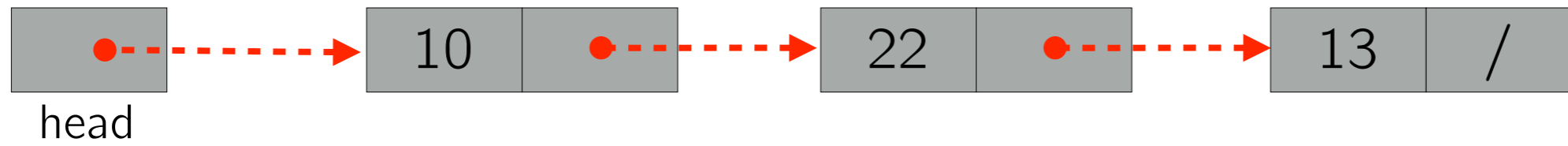
Liste bidirezionali



```
typedef struct _elem {  
    int key;  
    struct _elem *prev;  
    struct _elem *next;  
} elem;
```

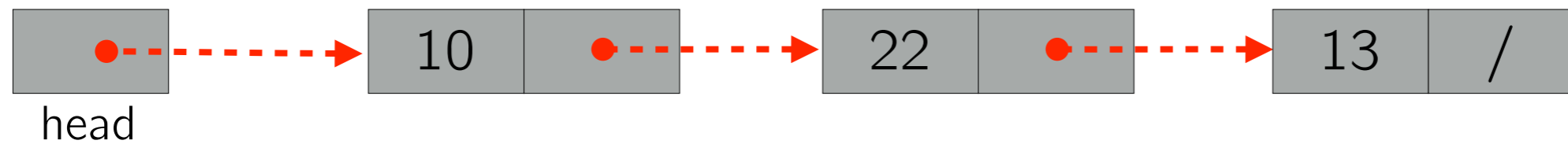
Inserimento in testa

Liste monodirezionali



Inserimento in testa

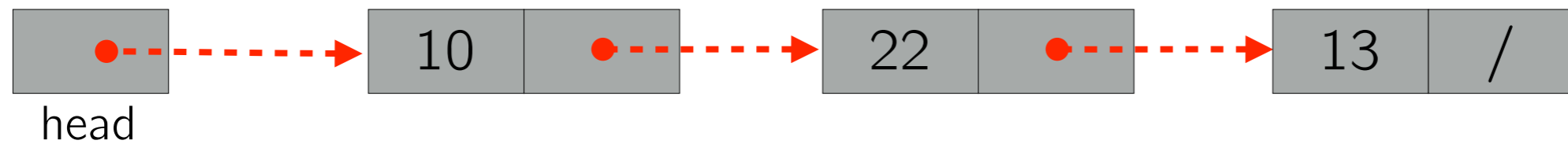
Liste monodirezionali



```
elem* inserisceTesta(elem *head, int key) {  
    elem *nuovo = (elem *) malloc(sizeof(elem));  
    nuovo->key = key;
```


Inserimento in testa

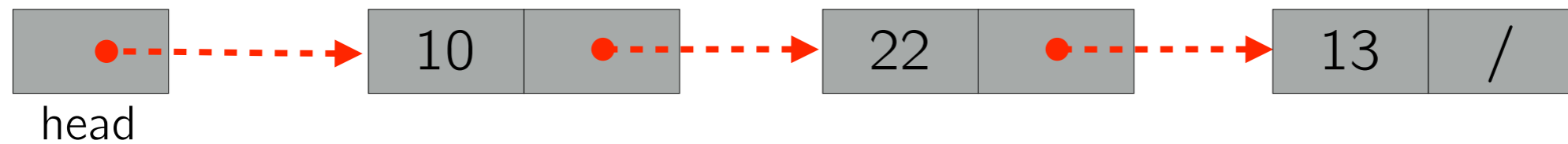
Liste monodirezionali



```
elem* inserisceTesta(elem *head, int key) {  
    elem *nuovo = (elem *) malloc(sizeof(elem));  
    nuovo->key = key;
```

Inserimento in testa

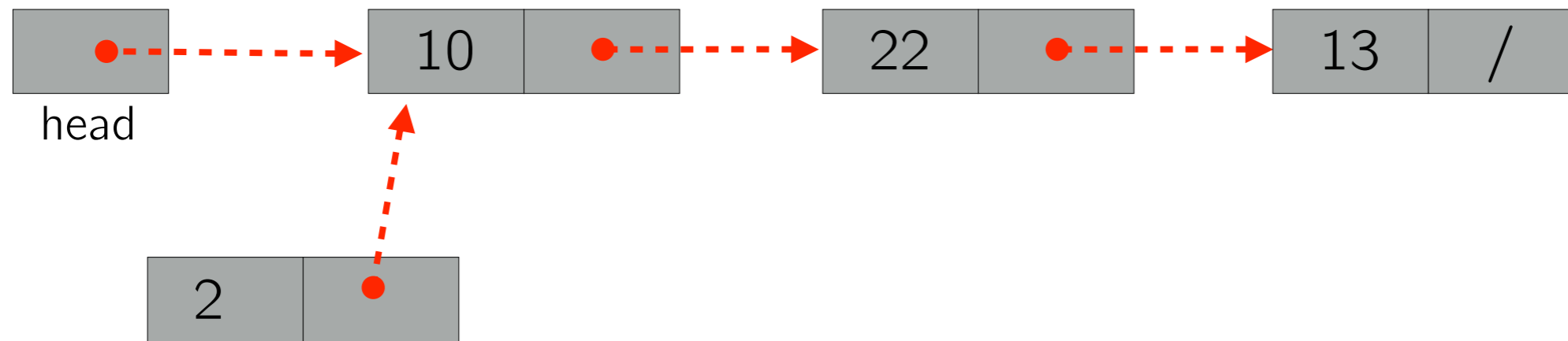
Liste monodirezionali



```
elem* inserisceTesta(elem *head, int key) {  
    elem *nuovo = (elem *) malloc(sizeof(elem));  
    nuovo->key = key;  
    nuovo->next = head; // NULL se la lista è vuota
```

Inserimento in testa

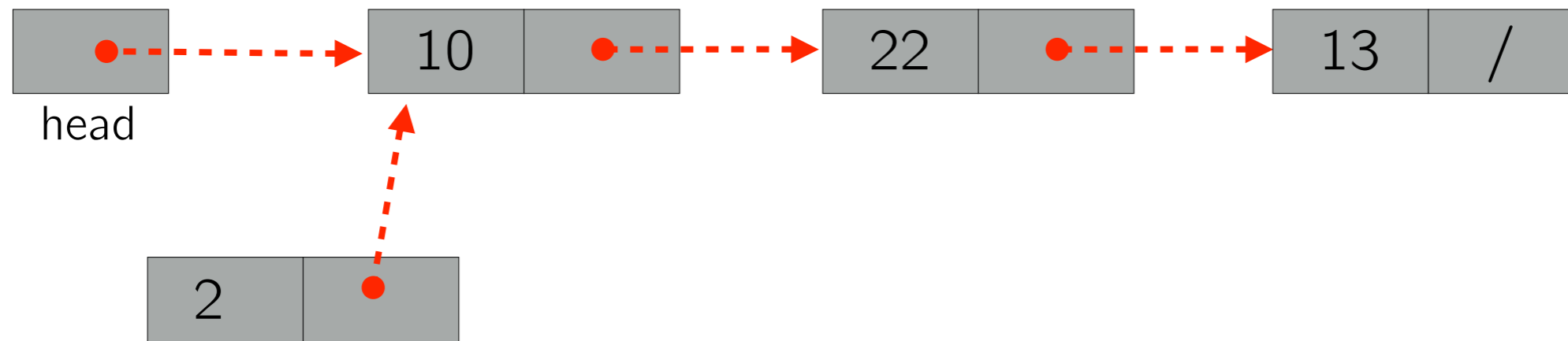
Liste monodirezionali



```
elem* inserisceTesta(elem *head, int key) {  
    elem *nuovo = (elem *) malloc(sizeof(elem));  
    nuovo->key = key;  
    nuovo->next = head; // NULL se la lista è vuota
```

Inserimento in testa

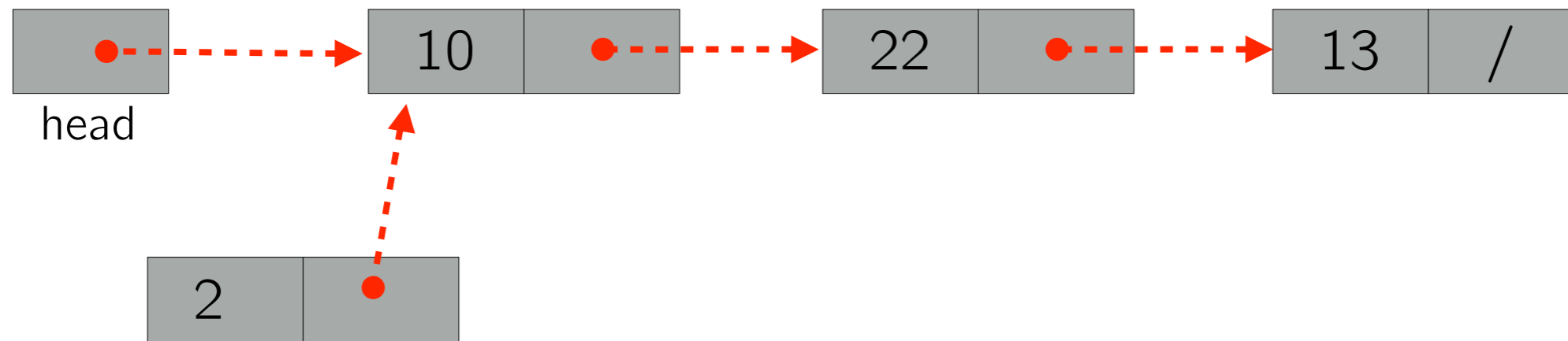
Liste monodirezionali



```
elem* inserisceTesta(elem *head, int key) {  
    elem *nuovo = (elem *) malloc(sizeof(elem));  
    nuovo->key = key;  
    nuovo->next = head; // NULL se la lista è vuota  
    return nuovo;  
}
```

Inserimento in testa

Liste monodirezionali



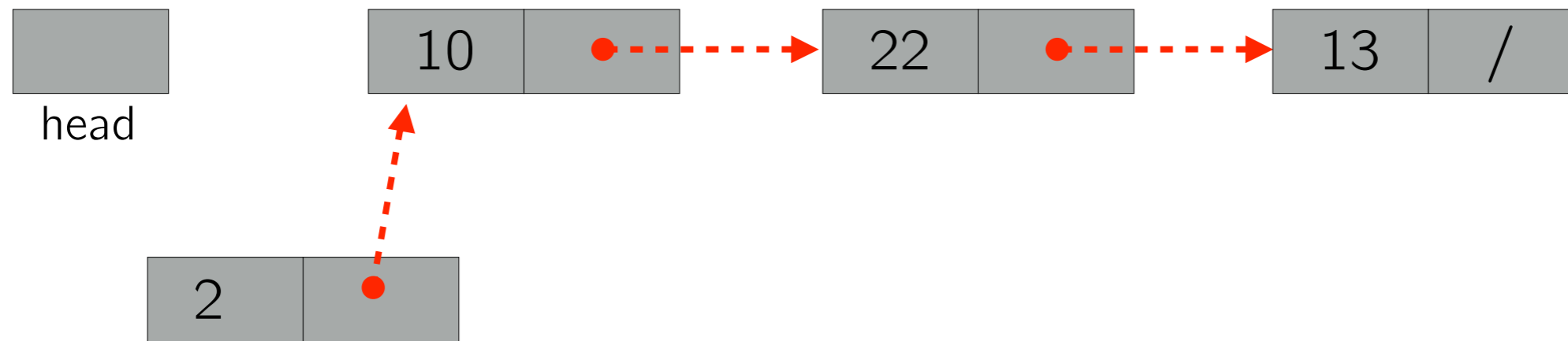
```
elem* inserisceTesta(elem *head, int key) {  
    elem *nuovo = (elem *) malloc(sizeof(elem));  
    nuovo->key = key;  
    nuovo->next = head; // NULL se la lista è vuota  
    return nuovo;  
}
```

...

```
elem* head = NULL;  
head = InserisciTesta(head, 2);
```

Inserimento in testa

Liste monodirezionali



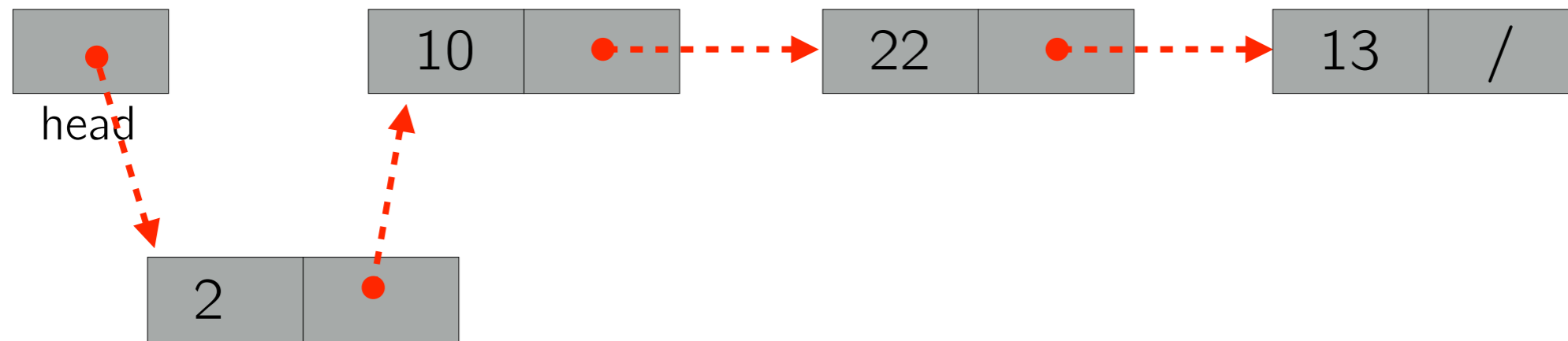
```
elem* inserisceTesta(elem *head, int key) {  
    elem *nuovo = (elem *) malloc(sizeof(elem));  
    nuovo->key = key;  
    nuovo->next = head; // NULL se la lista è vuota  
    return nuovo;  
}
```

...

```
elem* head = NULL;  
head = InserisciTesta(head, 2);
```

Inserimento in testa

Liste monodirezionali



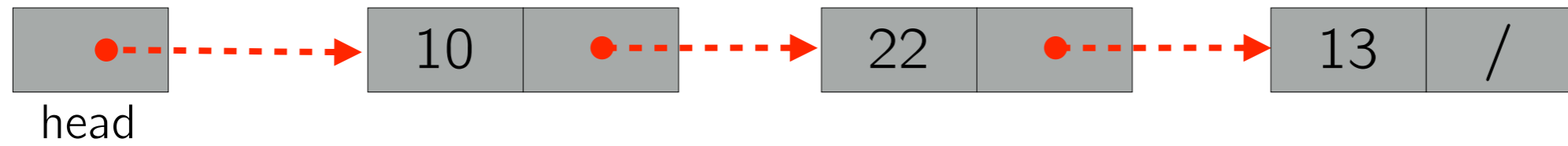
```
elem* inserisceTesta(elem *head, int key) {  
    elem *nuovo = (elem *) malloc(sizeof(elem));  
    nuovo->key = key;  
    nuovo->next = head; // NULL se la lista è vuota  
    return nuovo;  
}
```

...

```
elem* head = NULL;  
head = InserisciTesta(head, 2);
```

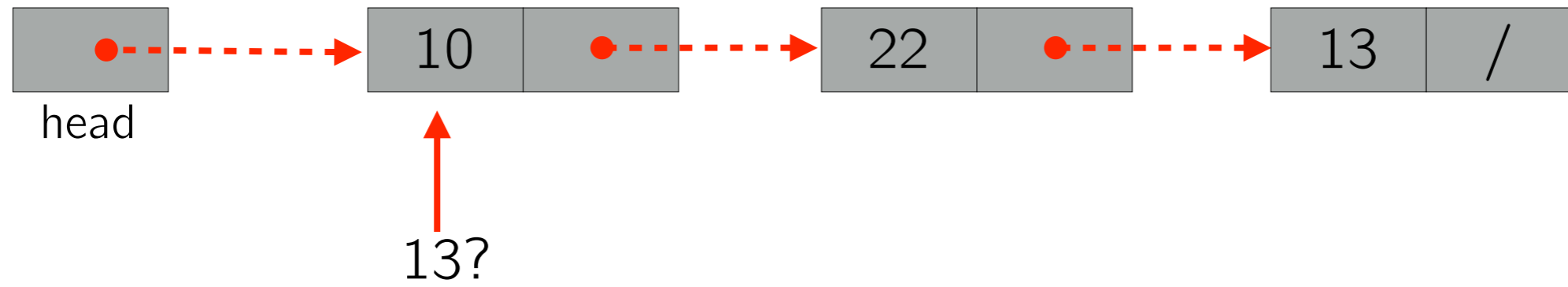
Ricerca di un elemento

Liste monodirezionali



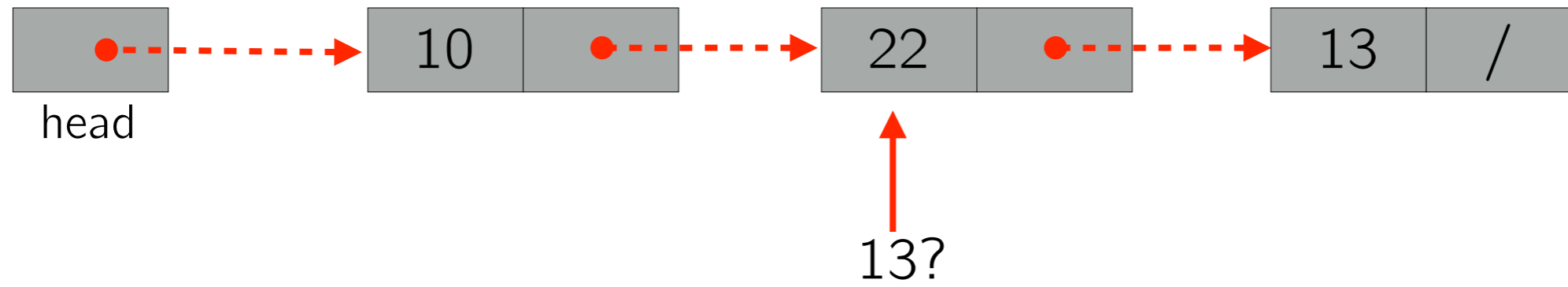
Ricerca di un elemento

Liste monodirezionali



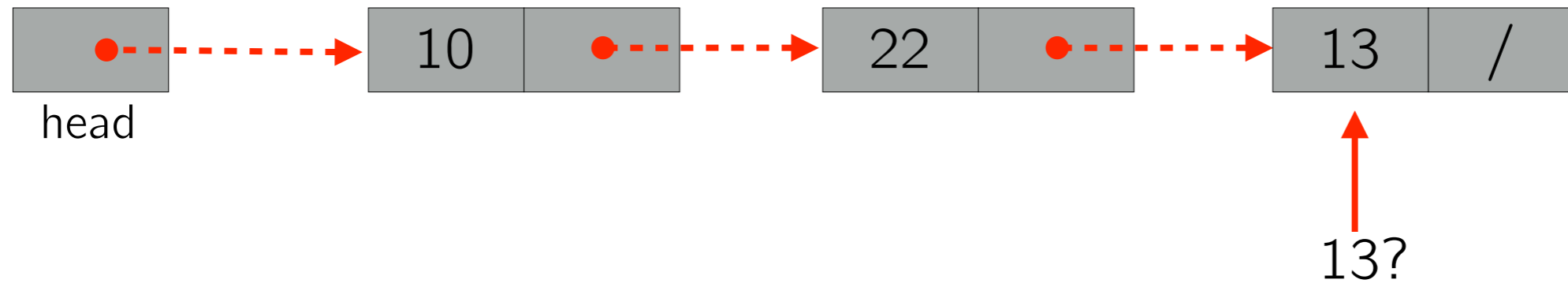
Ricerca di un elemento

Liste monodirezionali



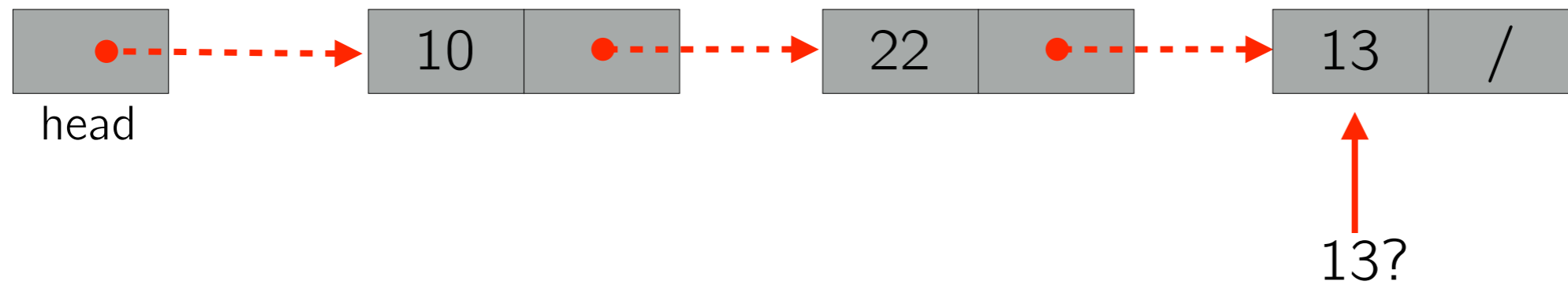
Ricerca di un elemento

Liste monodirezionali



Ricerca di un elemento

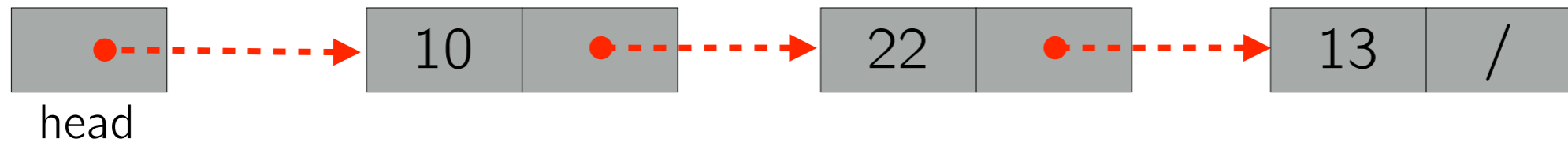
Liste monodirezionali



```
int trovaChiave(elem *head, int key) {  
    int i = 0;  
    while(head != NULL){  
        if(head->key == key) return i;  
        i++;  
        head = head->next;  
    }  
    return -1;  
}
```

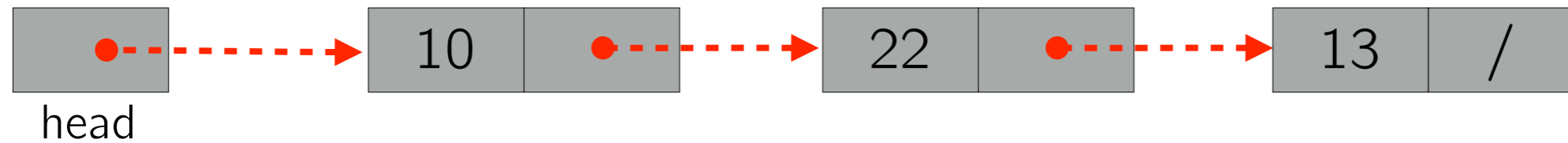
Lunghezza di una lista

Liste monodirezionali



Lunghezza di una lista

Liste monodirezionali



```
int lunghezzaLista(elem *head){  
    if(head == NULL) return 0;  
    else return 1+lunghezzaLista(head->next);  
}
```

Esercizio 1

Lista monodirezionale

Scrivere un programma che legga da tastiera una sequenza di n interi e li inserisca in una lista nell'ordine di immissione. La lista deve essere **monodirezionale**.

Il programma deve stampare il contenuto della lista percorrendola in ordine inverso.

Esercizio 2

Lista bidirezionale

Scrivere un programma che legga da tastiera una sequenza di n interi e li inserisca in una lista nell'ordine di immissione. La lista deve essere **bidirezionale**.

Il programma deve stampare il contenuto della lista percorrendola in ordine inverso.

Esercizio 3

Move-to-Front

Scrivere un programma che legga da tastiera una sequenza di n interi **distinti** e li inserisca in una lista monodirezionale (nell'ordine dato). Il programma entra poi in un ciclo nel quale legge un intero i da tastiera e lo cerca nella lista. Se i si trova nella lista stampa la sua posizione (contando da 0) e porta l'elemento in testa alla lista (MTF), altrimenti stampa -1 e termina.

L'input è formattato come segue:

- la prima riga contiene la lunghezza n (non limitata) della sequenza;
- le successive n righe contengono gli interi che compongono la sequenza, uno per riga;
- segue una sequenza di interi da cercare nella lista (uno per riga), di lunghezza non nota a priori, terminata da un numero non presente nella lista.

L'output contiene:

- le posizioni degli elementi trovati nella lista (si assume che il primo elemento sia in posizione 0), una posizione per riga;
- -1 se è stato dato in input un numero che non è nella lista, e in tal caso si termina.

Esercizio 4

Lista bidirezionale e conteggio

Scrivere un programma che legga da tastiera una sequenza di n interi **ordinati** e li inserisca in una lista **bidirezionale**. Il programma entra poi in un ciclo nel quale legge un intero i da tastiera e lo cerca nella lista. Se i si trova nella lista, stampa la sua posizione (contando da 0), altrimenti stampa -1 .

Ogni elemento della lista mantiene anche un contatore che ricorda quante volte è stata cercata la corrispondente chiave. Tutti i contatori sono inizialmente settati a 0. Dopo ogni ricerca si deve garantire che gli elementi della lista siano ordinati in ordine non-crescente di contatore. Se il contatore di un elemento viene incrementato e risulta uguale a quello dell'elemento precedente, i due elementi vanno lasciati nelle loro posizioni.

NOTA: non si devono utilizzare algoritmi di ordinamento, ma osservare che inizialmente la lista è ordinata e che dopo ogni ricerca solo un contatore viene incrementato.

Puzzle

Ciclo in una lista

Interview di Google

Data una lista L , progettare un algoritmo che in tempo $O(n)$ e spazio aggiuntivo costante sia in grado di stabilire se L contiene un ciclo.